

**ОТЧЕТ
ОБ ИСПОЛНЕНИИ УЧРЕЖДЕНИЕМ ПЛАНА ЕГО ФИНАНСОВО-ХОЗЯЙСТВЕННОЙ ДЕЯТЕЛЬНОСТИ**

на 1 января 2026 г.

Учреждение
 Обособленное подразделение
 Учредитель
 Наименование органа, осуществляющего полномочия учредителя
 Вид финансового обеспечения (деятельности)
 Периодичность: квартальная, годовая
 Единица измерения: руб.

МАОУ СОШ № 4

Управление образования Кушвинского муниципального округа
 Приносящая доход деятельность (собственные доходы учреждения)

Форма по ОКУД

Дата

по ОКПО

по ОКТМО

по ОКПО

Глава по БК

по ОКЕИ

| |
|------------|
| КОДЫ |
| 0503737 |
| 01.01.2026 |
| 50302893 |
| 65534000 |
| 02116155 |
| 906 |
| 383 |

1. Доходы учреждения

| Наименование показателя | Код строки | Код аналитики | Утверждено плановых назначений | Исполнено плановых назначений | | | | | Сумма отклонения |
|--|------------|---------------|--------------------------------|-------------------------------|------------------------|------------------------|------------------------|--------------|------------------|
| | | | | через лицевые счета | через банковские счета | через кассу учреждения | некассовыми операциями | итого | |
| 1 | 2 | 3 | 4 | 5 | 6 | 7 | 8 | 9 | 10 |
| Доходы - всего | 010 | | 3 657 437,85 | 2 390 311,26 | - | - | - | 2 390 311,26 | 1 267 126,59 |
| Доходы от собственности | 030 | 120 | 659 544,00 | 494 658,00 | - | - | - | 494 658,00 | 164 886,00 |
| Доходы от оказания платных услуг (работ), компенсаций затрат | 040 | 130 | 2 637 893,85 | 1 535 653,26 | - | - | - | 1 535 653,26 | 1 102 240,59 |
| Безвозмездные денежные поступления текущего характера | 060 | 150 | 360 000,00 | 360 000,00 | - | - | - | 360 000,00 | - |

| Наименование показателя | Код строки | Код аналитики | Утверждено плановых назначений | Исполнено плановых назначений | | | | | Сумма отклонения |
|--|------------|---------------|--------------------------------|-------------------------------|------------------------|------------------------|------------------------|--------------|------------------|
| | | | | через лицевые счета | через банковские счета | через кассу учреждения | некассовыми операциями | итого | |
| 1 | 2 | 3 | 4 | 5 | 6 | 7 | 8 | 9 | 10 |
| Расходы - всего | 200 | x | 3 868 533,32 | 2 269 081,31 | - | - | - | 2 269 081,31 | 1 599 452,01 |
| в том числе: | | | | | | | | | |
| Фонд оплаты труда учреждений | | 111 | 300 220,41 | 276 497,76 | - | - | - | 276 497,76 | 23 722,65 |
| Взносы по обязательному социальному страхованию на выплаты по оплате труда работников и иные выплаты работникам учреждений | | 119 | 90 666,51 | 83 502,24 | - | - | - | 83 502,24 | 7 164,27 |
| Прочая закупка товаров, работ и услуг | | 244 | 2 003 395,40 | 966 661,36 | - | - | - | 966 661,36 | 1 036 734,04 |
| Закупка энергетических ресурсов | | 247 | 1 275 000,00 | 835 518,95 | - | - | - | 835 518,95 | 439 481,05 |
| Уплата прочих налогов, сборов и иных платежей | | 852 | 149 251,00 | 106 901,00 | - | - | - | 106 901,00 | 42 350,00 |
| Уплата прочих налогов, сборов и иных платежей | | 853 | 50 000,00 | - | - | - | - | - | 50 000,00 |
| Результат исполнения (дефицит / профицит) | 450 | x | -211 095,47 | 121 229,95 | - | - | - | 121 229,95 | x |

3 Источники финансирования дефицита средств учреждения


| Наименование показателя | Код строки | Код аналитики | Утверждено плановых назначений | Исполнено плановых назначений | | | | | Сумма отклонения |
|--|------------|---------------|--------------------------------|-------------------------------|------------------------|------------------------|------------------------|---------------|------------------|
| | | | | через лицевые счета | через банковские счета | через кассу учреждения | некассовыми операциями | итого | |
| 1 | 2 | 3 | 4 | 5 | 6 | 7 | 8 | 9 | 10 |
| Источники финансирования дефицита средств - всего (стр. 520 + стр.590+ стр. 620 + стр. 700 + стр. 730 + стр. 820 + стр. 830) в том числе: | 500 | | 211 095,47 | -121 229,95 | - | - | - | -121 229,95 | 332 325,42 |
| Внутренние источники из них: | 520 | | - | - | - | - | - | - | - |
| Движение денежных средств | 590 | x | - | - | - | - | - | - | - |
| поступление денежных средств | 591 | 510 | - | - | - | - | - | - | - |
| прочие | | | - | - | - | - | - | - | - |
| выбытие денежных средств | 592 | 610 | - | - | - | - | - | - | - |
| Внешние источники из них: | 620 | | - | - | - | - | - | - | - |
| Изменение остатков средств | 700 | x | 211 095,47 | -121 229,95 | - | - | - | -121 229,95 | 332 325,42 |
| увеличение остатков средств, всего | 710 | 510 | - | -2 393 109,26 | - | - | - | -2 393 109,26 | x |
| уменьшение остатков средств, всего | 720 | 610 | - | 2 271 879,31 | - | - | - | 2 271 879,31 | x |
| Изменение остатков по внутренним оборотам средств учреждения в том числе: | 730 | x | - | - | - | - | - | - | - |
| увеличение остатков средств учреждения | 731 | 510 | - | - | - | - | - | - | x |
| уменьшение остатков средств учреждения | 732 | 610 | - | - | - | - | - | - | x |
| Изменение остатков по внутренним расчетам в том числе: | 820 | x | - | - | - | - | - | - | - |
| увеличение остатков по внутренним расчетам (Кт 030404510) | 821 | | - | - | - | - | - | - | - |
| уменьшение остатков по внутренним расчетам (Дт 030404610) | 822 | | - | - | - | - | - | - | - |

| Наименование показателя | Код строки | Код аналитики | Утверждено | | Исполнено плановых назначений | | | | Сумма отклонения |
|--|------------|---------------|---------------------|---------------------|-------------------------------|------------------------|------------------------|-------|------------------|
| | | | плановых назначений | через лицевые счета | через банковские счета | через кассу учреждения | некассовыми операциями | итого | |
| 1 | 2 | 3 | 4 | 5 | 6 | 7 | 8 | 9 | 10 |
| Изменение остатков расчетов по внутренним привлечением средств в том числе: | 830 | x | - | - | - | - | - | - | - |
| увеличение расчетов по внутреннему привлечению остатков средств (Кт 030406000) | 831 | | - | - | - | - | - | - | - |
| уменьшение расчетов по внутреннему привлечению остатков средств (Дт 030406000) | 832 | | - | - | - | - | - | - | - |

4. Сведения о возвратах остатков субсидий и расходов прошлых лет

| Наименование показателя | Код строки | Код аналитики | Произведено возвратов | | | | | итого |
|---|------------|---------------|-----------------------|------------------------|------------------------|------------------------|---|-------|
| | | | через лицевые счета | через банковские счета | через кассу учреждения | некассовыми операциями | | |
| 1 | 2 | 3 | 4 | 5 | 6 | 7 | 8 | |
| Возвращено остатков субсидий прошлых лет, всего | 910 | | - | - | - | - | - | |
| Возвращено расходов прошлых лет, всего | 950 | | - | - | - | - | - | |


Руководитель


(подпись)

Г.Г. Трегубов

(расшифровка подписи)


Руководитель финансово-экономической службы


(подпись)

Л.С. Беляева

(расшифровка подписи)

Главный бухгалтер


(подпись)

О.М. Давлетшина


(расшифровка подписи)

Централизованная бухгалтерия

МКУ "РЦ", 1076620000148, 6620012254, 668101001, г.Кушва


(наименование, ОГРН, ИНН, КПП, местонахождение)

Руководитель (уполномоченное лицо)


(подпись)

Директор

(должность)


(подпись)

Давлетшина О.М.

(расшифровка подписи)

Исполнитель

Бухгалтер

(должность)

А.Н.Ставрова

(расшифровка подписи)

8(34344)2-70-46

(телефон, e-mail)

15 января 2026 г.

ОТЧЕТ
ОБ ИСПОЛНЕНИИ УЧРЕЖДЕНИЕМ ПЛАНА ЕГО ФИНАНСОВО-ХОЗЯЙСТВЕННОЙ ДЕЯТЕЛЬНОСТИ
 на 1 января 2026 г.

Учреждение: _____
 Обособленное подразделение: МАОУ СОШ № 4
 Учредитель: _____
 Наименование органа, осуществляющего полномочия учредителя: _____
 Вид финансового обеспечения (деятельности): Управление образования Кушвинского муниципального округа
 Периодичность: квартальная, годовая
 Деятельность по выполнению государственного (муниципального) задания
 Единица измерения: руб.

Форма по ОКУД _____
 Дата: 01.01.2026
 по ОКПО: 50302893
 по ОКТМО: 65534000
 по ОКПО: 02116155
 Глава по БК: 906
 по ОКЕИ: 383

| КОДЫ |
|------------|
| 0503737 |
| 01.01.2026 |
| 50302893 |
| 65534000 |
| 02116155 |
| 906 |
| 383 |

1. Доходы учреждения

| Наименование показателя | Код строки | Код аналитики | Утверждено плановых назначений | Исполнено плановых назначений | | | | | Сумма отклонения |
|--|------------|---------------|--------------------------------|-------------------------------|------------------------|------------------------|------------------------|---------------|------------------|
| | | | | через лицевые счета | через банковские счета | через кассу учреждения | некассовыми операциями | итого | |
| 1 | 2 | 3 | 4 | 5 | 6 | 7 | 8 | 9 | 10 |
| Доходы - всего | 010 | | 45 180 322,25 | 43 570 588,57 | - | - | - | 43 570 588,57 | 1 609 733,68 |
| Доходы от оказания платных услуг (работ), компенсаций затрат | 040 | 130 | 45 180 322,25 | 43 570 588,57 | - | - | - | 43 570 588,57 | 1 609 733,68 |

2. Расходы учреждения

| Наименование показателя | Код строки | Код аналитики | Утверждено плановых назначений | Исполнено плановых назначений | | | | | Сумма отклонения |
|--|------------|---------------|--------------------------------|-------------------------------|------------------------|------------------------|------------------------|---------------|------------------|
| | | | | через лицевые счета | через банковские счета | через кассу учреждения | некассовыми операциями | итого | |
| 1 | 2 | 3 | 4 | 5 | 6 | 7 | 8 | 9 | 10 |
| Расходы - всего | 200 | x | 45 254 831,08 | 43 062 719,41 | - | - | - | 43 062 719,41 | 2 192 111,67 |
| в том числе: | | | | | | | | | |
| Фонд оплаты труда учреждений | | 111 | 25 942 727,23 | 25 881 591,14 | - | - | - | 25 881 591,14 | 61 136,09 |
| Взносы по обязательному социальному страхованию на выплаты по оплате труда работников и иные выплаты работникам учреждений | | 119 | 7 826 823,57 | 7 826 820,81 | - | - | - | 7 826 820,81 | 2,76 |
| Прочая закупка товаров, работ и услуг | | 244 | 7 772 862,46 | 7 062 918,57 | - | - | - | 7 062 918,57 | 709 943,89 |
| Закупка энергетических ресурсов | | 247 | 3 405 557,82 | 1 984 528,89 | - | - | - | 1 984 528,89 | 1 421 028,93 |
| Уплата налога на имущество организаций и земельного налога | | 851 | 306 860,00 | 306 860,00 | - | - | - | 306 860,00 | - |
| Результат исполнения (дефицит / профицит) | 450 | x | -74 508,83 | 507 869,16 | - | - | - | 507 869,16 | x |

3. Источники финансирования дефицита средств учреждения

| Наименование показателя | Код строки | Код аналитики | Утверждено плановых назначений | Исполнено плановых назначений | | | | | Сумма отклонения |
|--|------------|---------------|--------------------------------|-------------------------------|------------------------|------------------------|------------------------|----------------|------------------|
| | | | | через лицевые счета | через банковские счета | через кассу учреждения | некассовыми операциями | итого | |
| 1 | 2 | 3 | 4 | 5 | 6 | 7 | 8 | 9 | 10 |
| Источники финансирования дефицита средств - всего (стр. 520 + стр.590+ стр. 620 + стр. 700 + стр. 730 + стр. 820 + стр. 830) в том числе: | 500 | | 74 508,83 | -507 869,16 | - | - | - | -507 869,16 | 582 377,99 |
| Внутренние источники из них: | 520 | | - | - | - | - | - | - | - |
| Движение денежных средств | 590 | x | - | - | - | - | - | - | - |
| поступление денежных средств | 591 | 510 | - | - | - | - | - | - | - |
| прочие | | | | | | | | | |
| выбытие денежных средств | 592 | 610 | - | - | - | - | - | - | - |
| Внешние источники из них: | 620 | | - | - | - | - | - | - | - |
| Изменение остатков средств | 700 | x | 74 508,83 | -507 869,16 | - | - | - | -507 869,16 | 582 377,99 |
| увеличение остатков средств, всего | 710 | 510 | - | -43 570 588,57 | - | - | - | -43 570 588,57 | x |
| уменьшение остатков средств, всего | 720 | 610 | - | 43 062 719,41 | - | - | - | 43 062 719,41 | x |
| Изменение остатков по внутренним оборотам средств учреждения в том числе: | 730 | x | - | - | - | - | - | - | - |
| увеличение остатков средств учреждения | 731 | 510 | - | - | - | - | - | - | x |
| уменьшение остатков средств учреждения | 732 | 610 | - | - | - | - | - | - | x |
| Изменение остатков по внутренним расчетам в том числе: | 820 | x | - | - | - | - | - | - | - |
| увеличение остатков по внутренним расчетам (Кт 030404510) | 821 | | - | - | - | - | - | - | - |
| уменьшение остатков по внутренним расчетам (Дт 030404610) | 822 | | - | - | - | - | - | - | - |

Расходы учреждения

2. Расходы учреждения

| Наименование показателя | Код строки | Код аналитики | Утверждено плановых назначений | Исполнено плановых назначений | | | | | Сумма отклонения |
|--|------------|---------------|--------------------------------|-------------------------------|------------------------|------------------------|------------------------|--------------|------------------|
| | | | | через лицевые счета | через банковские счета | через кассу учреждения | некассовыми операциями | итого | |
| 1 | 2 | 3 | 4 | 5 | 6 | 7 | 8 | 9 | 10 |
| Расходы - всего | 200 | x | 7 179 736,91 | 6 712 201,98 | - | - | - | 6 712 201,98 | 467 534,93 |
| в том числе: | | | | | | | | | |
| Фонд оплаты труда учреждений | | 111 | 2 335 546,80 | 2 324 116,86 | - | - | - | 2 324 116,86 | 11 429,94 |
| Взносы по обязательному социальному страхованию на выплаты по оплате труда работникам и иные выплаты работникам учреждений | | 119 | 705 335,13 | 701 883,30 | - | - | - | 701 883,30 | 3 451,83 |
| Прочая закупка товаров, работ и услуг | | 244 | 4 138 854,98 | 3 686 201,82 | - | - | - | 3 686 201,82 | 452 653,16 |
| Результат исполнения (дефицит / профицит) | 450 | x | - | 467 534,93 | - | - | - | 467 534,93 | x |

3. Источники финансирования дефицита средств учреждения


| Наименование показателя | Код строки | Код аналитики | Утверждено плановых назначений | Исполнено плановых назначений | | | | | Сумма отклонения |
|--|------------|---------------|--------------------------------|-------------------------------|------------------------|------------------------|------------------------|---------------|------------------|
| | | | | через лицевые счета | через банковские счета | через кассу учреждения | некассовыми операциями | итого | |
| 1 | 2 | 3 | 4 | 5 | 6 | 7 | 8 | 9 | 10 |
| Источники финансирования дефицита средств - всего (стр. 520 + стр.590+ стр. 620 + стр. 700 + стр. 730 + стр. 820 + стр. 830) в том числе: | 500 | | - | -467 534,93 | - | - | - | -467 534,93 | 467 534,93 |
| Внутренние источники из них: | 520 | | - | - | - | - | - | - | - |
| Движение денежных средств | 590 | x | - | -90 584,26 | - | - | - | -90 584,26 | 90 584,26 |
| поступление денежных средств | 591 | 510 | - | - | - | - | - | - | - |
| прочие | | | - | - | - | - | - | - | - |
| выбытие денежных средств | 592 | 610 | - | -90 584,26 | - | - | - | -90 584,26 | 90 584,26 |
| Внешние источники из них: | 620 | | - | - | - | - | - | - | - |
| Изменение остатков средств | 700 | x | - | -376 950,67 | - | - | - | -376 950,67 | 376 950,67 |
| увеличение остатков средств, всего | 710 | 510 | - | -7 179 736,91 | - | - | - | -7 179 736,91 | x |
| уменьшение остатков средств, всего | 720 | 610 | - | 6 802 786,24 | - | - | - | 6 802 786,24 | x |
| Изменение остатков по внутренним оборотам средств учреждения в том числе: | 730 | x | - | - | - | - | - | - | - |
| увеличение остатков средств учреждения | 731 | 510 | - | - | - | - | - | - | x |
| уменьшение остатков средств учреждения | 732 | 610 | - | - | - | - | - | - | x |
| Изменение остатков по внутренним расчетам в том числе: | 820 | x | - | - | - | - | - | - | - |
| увеличение остатков по внутренним расчетам (Кт 030404510) | 821 | | - | - | - | - | - | - | - |
| уменьшение остатков по внутренним расчетам (Дт 030404610) | 822 | | - | - | - | - | - | - | - |

| Наименование показателя | Код строки | Код аналитики | Утверждено плановых назначений | Исполнено плановых назначений | | | | итого | Сумма отклонения |
|--|------------|---------------|--------------------------------|-------------------------------|------------------------|------------------------|------------------------|-------|------------------|
| | | | | через лицевые счета | через банковские счета | через кассу учреждения | некассовыми операциями | | |
| 1 | 2 | 3 | 4 | 5 | 6 | 7 | 8 | 9 | 10 |
| Изменение остатков расчетов по внутренним привлечениям средств в том числе: | 830 | x | - | - | - | - | - | - | - |
| увеличение расчетов по внутреннему привлечению остатков средств (Кт 030406000) | 831 | | - | - | - | - | - | - | - |
| уменьшение расчетов по внутреннему привлечению остатков средств (Дт 030406000) | 832 | | - | - | - | - | - | - | - |

4. Сведения о возвратах остатков субсидий и расходов прошлых лет


| Наименование показателя | Код строки | Код аналитики | Произведено возвратов | | | | итого |
|---|------------|---------------|-----------------------|------------------------|------------------------|------------------------|-----------|
| | | | через лицевые счета | через банковские счета | через кассу учреждения | некассовыми операциями | |
| 1 | 2 | 3 | 4 | 5 | 6 | 7 | 8 |
| Возвращено остатков субсидий прошлых лет, всего | 910 | | 90 584,26 | - | - | - | 90 584,26 |
| Возвращено расходов прошлых лет, всего | 950 | | - | - | - | - | - |

Руководитель


(подпись)

Г.Г. Трегубов
(расшифровка подписи)

Руководитель
финансово-экономической службы


(подпись)

Л.С. Беляева
(расшифровка подписи)

Главный бухгалтер


О.М. Давлетшина
(расшифровка подписи)

Централизованная бухгалтерия

МКУ "РЦ", 1076620000148, 6620012254, 668101001,
г.Кушва
(наименование, ОГРН, ИНН, КПП, местонахождение)

Руководитель
(уполномоченное лицо)

Директор
(должность)


(подпись)

Давлетшина О.М.
(расшифровка подписи)

Исполнитель

Бухгалтер
(должность)


(подпись)

А.Н.Ставрова
(расшифровка подписи)

8(34344)2-70-46
(телефон, e-mail)